

Douche Solaire Cristaline®



Sur une simple alimentation d'eau froide, la douche renouvellera de l'eau chaude toute la journée grâce au soleil.

Sachons utiliser le soleil et prévoir ses caprices !

Elle est capable également de capter la température ambiante des journées chaudes et peu ensoleillées.

Spécialement étudié, l'alliage de la colonne (réserve d'eau rigide et résistante) permet de capter l'énergie du soleil et l'eau stockée peut atteindre des températures de 60°.

IMPORTANT : cet alliage et son revêtement permettent également de capter la température ambiante, les journées chaudes et peu ensoleillées.

Solar Shower

Just supply cold water and the shower will ensure hot water all day long thanks to the sun.

It is also capable of capturing the ambient temperature on hot, cloudy days.

The specially engineered alloy column (stiff, strong water tank) is designed to capture the sun's energy and the water stored inside can reach up to 60°C.

IMPORTANT : This alloy and its coating are also designed to capture the ambient temperature on hot but cloudy days.

Ducha Solar

Con sólo una alimentación de agua fría, la ducha se renovará con agua caliente durante todo el día gracias al sol.

¡Sepamos utilizar el sol y anticipar sus caprichos !

También puede captar la temperatura ambiente de los días de calor pero con poco sol.


Estudiada especialmente, la aleación de la columna (reserva de agua rígida y resistente) permite captar la energía solar y el agua almacenada puede llegar a temperaturas de 60°.

IMPORTANTE : esta aleación y su revestimiento permiten asimismo captar la temperatura ambiente, los días de calor poco soleados.







Douche solaire



30 litres peinture ou inox - 30 liters painting or stainless - 30 litros pintura o acero inoxidable



30 litres peinture ou inox - 30 liters painting or stainless - 30 litros pintura o acero inoxidable



30 litres peinture ou inox - 30 liters painting or stainless - 30 litros pintura o acero inoxidable

La forme et la hauteur (2,20 m) de la douche solaire **Cristaline CRM** permettent même aux plus grands de se doucher sans gêne. Ses tuyauteries, ses robinets et le système de mélange des eaux sont élaborés pour avoir un rendement optimal dans le temps et l'utilisation.

Solar Shower

The shape and the height (2,20 m) of the **Cristaline CRM** solar shower allow for even the tallest to shower in comfort. Its hoses, taps and the water mixer are made with optimum life expectancy and efficiency of use in mind.

Ducha Solar

La forma y la altura (2,20m) de la ducha solar **Cristaline CRM** permiten que puedan ducharse hasta los más altos sin problemas. Sus cañerías, sus grifos y el sistema de mezcla del agua han sido elaborados para tener un rendimiento óptimo tanto de duración como de utilización.

PLATINE DE FIXATION très résistante avec un espace suffisant pour éventuellement l'intégrer dans une terrasse. Livrée avec vis et chevilles.

FIXING PLATE very strong and sized to be built into a patio. Supplied with screws and plugs.

PLACA DE FIJACIÓN Muy resistente con un espacio suficiente para poder integrarla, si llega el caso, a una terraza. Suministrada con tornillos y clavijas

